



El protector para la estabilización el hombro BT LUX está pensado para limitar la abducción de los hombros de tu amigo de cuatro patas. Se utiliza tanto en casos de problemas leves (p. ej. inflamaciones) como en casos de enfermedades del hombro, para las cuales es necesario limitar la abducción y el movimiento de la articulación. Además, se utiliza en el postoperatorio para favorecer la recuperación gradual.

Es útil en el caso de:

- inestabilidad de la articulación del hombro;
- displasia;
- laxitud;
- luxación;
- inflamación.

Dentro del protector y a la altura de los hombros hay un material rígido para aumentar la compresión y la limitación del movimiento de las articulaciones.

VENTAJAS

BT Lux acompaña a tu perro en la recuperación de las funciones motoras de forma gradual. El cómodo relleno proporciona practicidad, comodidad y una estabilidad óptima.

CARACTERÍSTICAS

- ▶ El protector comprime los dos hombros al mismo tiempo.
- ▶ Tejido transpirable.
- ▶ Comodidad.
- ▶ Lavable a mano.




RECOMENDACIONES DE USO

- ▶ Durante el periodo obligatorio se aconseja no dejar solo al perro durante mucho tiempo, porque podría intentar quitarse el protector mordéndolo o arañándolo.
- ▶ Todas las correas y los cierres del soporte se pueden regular de largo para una mayor comodidad y adhesión al perro (figura 7).

TALLAS

Disponible en cuatro tallas ajustables.



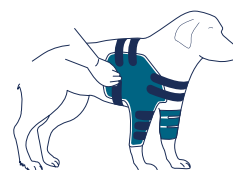
1. Para aplicar correctamente, abrir la ortesis a la altura de los codos, abrir los tirantes delanteros en velcro y el tirante inferior y aplicar en la cruz del perro.



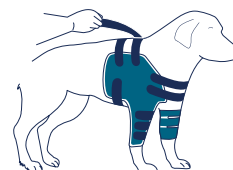
2. Cerrar las fajas alrededor de los codos.




3. Cerrar, apretándolas bien, las fajas delanteras debajo de la garganta del perro.



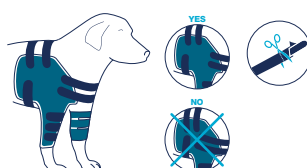
4. A continuación, cerrar la faja baja colocada detrás de las patas.



5. Hay que cerrar, apretándolos bien, los tirantes superiores, para que las superficies rígidas de la ortesis puedan comprimir correctamente los hombros.



6. Tirantes a la altura de los codos. Si hace falta, en particular en la etapa posoperatoria y en caso de enfermedades graves, se puede limitar aún más el movimiento de las articulaciones delanteras, acercando ambos codos por medio de los tirantes interiores que los unen. En caso de que no hiciese falta unir ambos codos, se pueden cerrar las fajas de seguridad sobre sí mismas.



7. Cada tirante es regulable por largo en relación con la talla del perro que se posee. Para acortarlos es oportuno asir el extremo de cada tirante, desprender la pinza en velcro y acortar el tirante cortando el material sobrante, volviendo a aplicar a continuación la pinza en velcro.



8. KIT DE FAJAS BLANCAS

La faja azul sirve para limitar los movimientos del perro durante el curso posoperatorio. La faja blanca es elástica y sirve para ayudar las articulaciones delanteras del perro mientras anda durante la etapa de rehabilitación.