

## BT BODY LIFT

- 1) CUERPO INTEGRAL CON ASA PARA PERROS CON DIFICULTADES MOTORAS CAUSADAS POR ENFERMEDAD O VEJEZ
- 2) SOPORTE PARA LA COLUMNA VERTEBRAL



El cuerpo BT Body Lift tiene dos funciones específicas:

- 1) Está indicado para perros con problemas de movilidad con traumatismos, enfermedades o parálisis. También se adapta a perros con dificultades motoras;
- 2) También está indicado para perros con problemas en la columna vertebral. Las 2 férulas rígidas de los 2 bolsillos laterales tienen la función de estabilizar el soporte durante la utilización y comprimir la zona próxima a la columna vertebral en los casos de enfermedad de la misma, lo que la mantiene en tracción (por ejemplo, enfermedades neurológicas).

### VENTAJAS

BT Body Lift está fabricado con un material suave, lavable y transpirable. El asa ajustable en altura es resistente y también permite elevar perros de mucho peso. El asa está rellena para permitir que el dueño sostenga al perro sin tensar la mano. El soporte está estudiado para permitir que el perro expulse las deyecciones sólidas y líquidas mientras lo lleva puesto, al dejar libres las partes íntimas se evitan las manchas.

Tanto las asas como las férulas son desmontables.

### CARACTERÍSTICAS

- ▶ Tejido transpirable.
- ▶ Comodidad.
- ▶ Lavable a mano.
- ▶ Asa regulable en altura.
- ▶ Correas ajustables.
- ▶ Férulas rígidas laterales para una mayor estabilidad.

### RECOMENDACIONES DE USO

- ▶ Durante el periodo obligatorio se aconseja no dejar al perro solo durante mucho tiempo, porque podría intentar quitarse el protector, mordiéndolo o arañándolo.
- ▶ Cuando se le coloca el protector a un perro macho, presta atención a las correas. Mientras se envuelve la correa alrededor de la pelvis, ten cuidado con el prepucio y pásala por delante para evitar comprimir la uretra.



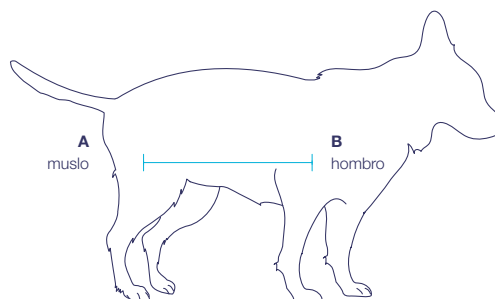
### TALLAS

Talla Largo A-B

<b>XS</b>	25-32 cm
<b>S</b>	33-39 cm
<b>M</b>	40-49 cm
<b>L</b>	50-59 cm
<b>XL</b>	más de 60 cm



Correa ajustable

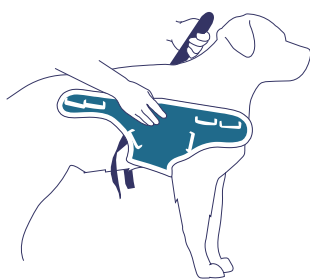


Cómo tomar las medidas: medir la distancia en cm desde el centro del hombro hasta el centro del muslo y comprobar la tabla.

### PRECIO

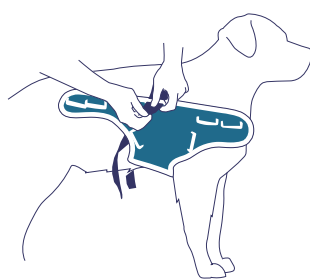
XS	109,90 €
S	119,90 €
M	139,90 €
L	149,90 €
XL	159,90 €

(Los precios indicados llevan el IVA incluido)



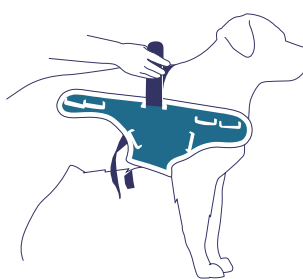
1

Posicionamos el BT Body Lift. Lo primero que hay que hacer es llevar hacia adelante el protector. La parte delantera del protector debe apoyarse en las axilas del perro.




2

Aseguramos el protector desde arriba e introducimos los tirantes de velcro en los ojales blancos. El número de ojales varía según la talla. Ahora cerramos la parte delantera con un tirante horizontal que metemos en el agujero blanco.



3



4

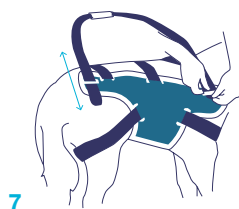


5

Lo enganchamos a las patas traseras haciendo pasar los tirantes alrededor de cada pata, empezando desde el interior. Se introduce en el agujero blanco diagonal y se fija al velcro sin apretar demasiado.

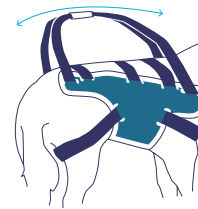


6



7

El asa se puede ajustar en altura. Se pueden soltar los velcros y alargar o acortar el asa según la necesidad, para empezar a andar con el perro en posición natural.



8

Una vez se ha montado el protector, se introduce el asa. Posicionamos el cubreas buscando el baricentro del perro, de manera que cuando elevemos al perro no caiga hacia adelante o hacia atrás.